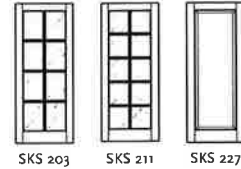


**Skanselekt Original**

**SKS 203, 211, 227**

Alle maten in mm.



Deurhoogte	Vaste hoogte onderdorpel (excl. profiel)	Vaste hoogte bovendorpel (excl. profiel)	Vaste hoogte middendorpel (vanaf o.k. deur) (excl. profiel)	Vaste stijlbreedte (excl. profiel)
<b>Van - t/m</b>				
1800 - 2115	175	101	N.V.T.	104
2116 - 2214	175	101	N.V.T.	104
2215 - 2315	175	117	N.V.T.	120

Hoogteverschil bij tussenliggende, afwijkende deurhoogtes wordt gelijkmatig verdeeld over alle glasruiten of paneel (SKS 227).

SKS deur	Maatgrenzen breedte (mm)		Maatgrenzen hoogte (mm)	
	Minimaal	Maximaal	Minimaal	Maximaal
203, 211	630	1030	1800	2315
227	530	1100	1800	2315

Standaard zal er GEEN Nemef 1200/1300 slotgat op de standaardhoogte (hart krukgat 1050 mm vanuit onderkant deur) worden geboord. Het is echter wel mogelijk om de maatwerkdeuren MET slotgat te bestellen (op standaardhoogte). Geeft u dit s.v.p. specifiek aan bij uw bestelling.

**Skanselekt Original**

**SKS 204**

Alle maten in mm.



Deurhoogte	Vaste hoogte onderdorpel (excl. profiel)	Vaste hoogte bovendorpel (excl. profiel)	Vaste hoogte middendorpel (vanaf o.k. deur) (excl. profiel)	Vaste stijlbreedte (excl. profiel)
<b>Van - t/m</b>				
1800 - 2115	175	101	472	104
2116 - 2214	175	101	472	104
2215 - 2315	175	117	532	120

Hoogteverschil bij tussenliggende, afwijkende deurhoogtes wordt gehaald uit: bovenste paneel of glasopeningen, onderste gedeelte heeft een vastgestelde hoogtemaat (zie bovenstaande tabel).

SKS deur	Maatgrenzen breedte (mm)		Maatgrenzen hoogte (mm)	
	Minimaal	Maximaal	Minimaal	Maximaal
204	630	1100	1800	2315

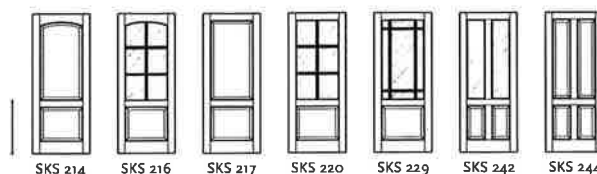
Standaard zal er GEEN Nemef 1200/1300 slotgat op de standaardhoogte (hart krukgat 1050 mm vanuit onderkant deur) worden geboord. Het is echter wel mogelijk om de maatwerkdeuren MET slotgat te bestellen (op standaardhoogte). Geeft u dit s.v.p. specifiek aan bij uw bestelling.

# Afmetingen en maatgrenzen bij maatwerk en voorraad binnendeuren

**SKANTRAE**  
DEUREN MET KARAKTER

## Skanselekt Original SKS 214, 216, 217, 220, 229, 242, 244

Alle maten in mm.



Deurhoogte	Vaste hoogte onderdorpel (excl. profiel)	Vaste hoogte bovendorpel (excl. profiel)	Vaste hoogte middendorpel (vanaf o.k. deur) (excl. profiel)	Vaste stijlbreedte (excl. profiel)
<b>Van - t/m</b>				
1800 - 2115	175	101	763	104
2116 - 2214	175	101	763	104
2215 - 2315	175	117	823	120

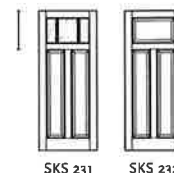
Hoogteverschil bij tussenliggende, afwijkende deurhoogtes wordt gehaald uit: bovenste paneel of glasopeningen, onderste gedeelte heeft een vastgestelde hoogtemaat (zie bovenstaande tabel).

SKS deur	Maatgrenzen breedte (mm)		Maatgrenzen hoogte (mm)	
	Minimaal	Maximaal	Minimaal	Maximaal
214, 220, 229	630	1100	1800	2315
242, 244	630	1100	1800	2315
216, 217	530	1100	1800	2315

Standaard zal er GEEN Nemeff 1200/1300 slotgat op de standaardhoogte (hart krukgat 1050 mm vanuit onderkant deur) worden geboord. Het is echter wel mogelijk om de maatwerkdeuren MET slotgat te bestellen (op standaardhoogte). Geeft u dit s.v.p. specifiek aan bij uw bestelling.

## Skanselekt Original SKS 231, 232

Alle maten in mm.



Deurhoogte	Vaste hoogte onderdorpel (excl. profiel)	Vaste hoogte bovendorpel (excl. profiel)	Vaste hoogte vanaf bovenkant deur tot onderkant middendorpel (excl. profiel)	Vaste stijlbreedte (excl. profiel)
<b>Van - t/m</b>				
1800 - 2015	175	101	559	104
2016 - 2115	175	101	584	104
2116 - 2214	175	101	609	104
2215 - 2315	175	117	828	120

Hoogteverschil bij tussenliggende, afwijkende deurhoogtes wordt gehaald uit onderste panelen, bovenste gedeelte heeft een vastgestelde hoogtemaat (zie bovenstaande tabel).

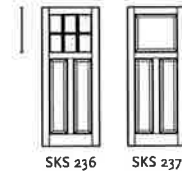
SKS deur	Maatgrenzen breedte (mm)		Maatgrenzen hoogte (mm)	
	Minimaal	Maximaal	Minimaal	Maximaal
231, 232	630	1100	1800	2315

Standaard zal er GEEN Nemeff 1200/1300 slotgat op de standaardhoogte (hart krukgat 1050 mm vanuit onderkant deur) worden geboord. Het is echter wel mogelijk om de maatwerkdeuren MET slotgat te bestellen (op standaardhoogte). Geeft u dit s.v.p. specifiek aan bij uw bestelling.

**Skanselekt Original**

**SKS 236, 237**

Alle maten in mm.



Deurhoogte	Vaste hoogte onderdorpel (excl. profiel)	Vaste hoogte bovendorpel (excl. profiel)	Vaste hoogte vanaf bovenkant deur tot onderkant middendorpel (excl. profiel)	Vaste stijlbreedte (excl. profiel)
<b>Van - t/m</b>				
1800 - 2015	175	101	743	104
2016 - 2115	175	101	768	104
2116 - 2214	175	101	793	104
2215 - 2315	175	117	828	120

Hoogteverschil bij tussenliggende, afwijkende deurhoogtes wordt gehaald uit onderste panelen, bovenste gedeelte heeft een vastgestelde hoogtemaat (zie bovenstaande tabel).

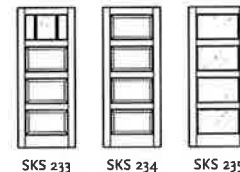
SKS deur	Maatgrenzen breedte (mm)		Maatgrenzen hoogte (mm)	
	Minimaal	Maximaal	Minimaal	Maximaal
236, 237	630	1030	1800	2315

Standaard zal er GEEN Nemef 1200/1300 slotgat op de standaardhoogte (hart krukgat 1050 mm vanuit onderkant deur) worden geboord. Het is echter wel mogelijk om de maatwerkdeuren MET slotgat te bestellen (op standaardhoogte). Geeft u dit s.v.p. specifiek aan bij uw bestelling.

**Skanselekt Original**

**SKS 233, 234, 235**

Alle maten in mm.



Deurhoogte	Vaste hoogte onderdorpel (excl. profiel)	Vaste hoogte bovendorpel (excl. profiel)	Vaste afmeting middendorpels (excl. profiel)	Vaste stijlbreedte (excl. profiel)
<b>Van - t/m</b>				
1800 - 2115	175	101	92	104
2116 - 2214	175	101	92	104
2215 - 2315	175	117	92	120

Hoogteverschil bij tussenliggende, afwijkende deurhoogtes wordt gelijk verdeeld over alle 4 vlakken of glasopeningen

SKS deur	Maatgrenzen breedte (mm)		Maatgrenzen hoogte (mm)	
	Minimaal	Maximaal	Minimaal	Maximaal
233, 235	630	1100	1800	2315
234	530	1100	1800	2315

Standaard zal er GEEN Nemef 1200/1300 slotgat op de standaardhoogte (hart krukgat 1050 mm vanuit onderkant deur) worden geboord. Het is echter wel mogelijk om de maatwerkdeuren MET slotgat te bestellen (op standaardhoogte). Geeft u dit s.v.p. specifiek aan bij uw bestelling.